



FUNDACION UNIVERSITARIA COMFAMILIAR RISARALDA
NIT 900.893.985 - 5
ESTADO DE SITUACION FINANCIERA COMPARATIVO
AÑO 2018 - 2017


PERIODO DE CORTE: DICIEMBRE 31

	AÑO 2018	AÑO 2017	VARIACION	%
1 - ACTIVO	3.545.456.152	4.587.627.513	-1.042.171.361	-23%
ACTIVO CORRIENTE	2.585.229.611	3.721.980.560	-1.136.750.949	-31%
ELECTIVO Y EQUIVALENTES DE ELECTIVO	633.237.609	815.745.671	-182.508.062	-22%
Caja	100.000	100.000	0	0%
DEPOSITOS EN INSTITUCIONES FINANCIERAS	248.477.806	774.575.654	-526.097.847	-68%
RECURSOS ENTREGADOS EN ADMINISTRACION	384.659.803	41.070.017	343.589.786	837%
ACTIVOS FINANCIEROS CORRIENTES	1.913.494.180	2.850.000.000	-936.505.820	-33%
INVERSIONES DE ADMINISTRACION DE LIQUIDEZ A VALOR	1.900.000.000	2.830.000.000	-930.000.000	-33%
INVERSIONES DE ADMINISTRACION DE LIQUIDEZ AL COSTO	13.494.180	0	13.494.180	
DEUDORES COMERCIALES Y OTROS	6.393.802	40.895.216	-34.501.414	-84%
CONTRIBUCIONES TASAS E INGRESOS NO TRIBUTARIOS	5.390.118	38.472.801	-33.082.683	-86%
PRESTACION DE SERVICIOS	800.000	446.000	354.000	79%
ADMINISTRACION DEL SISTEMA DE SEGURIDAD SOCIAL EN	26.455	1.715.241	-1.688.786	-98%
OTRAS CUENTAS POR COBRAR	13.300	210.004	-196.704	-94%
PRESTAMOS CONCEDIDOS	163.929	51.170	112.759	220%
INVENTARIOS	960.080	0	960.080	100%
MERCANCIAS EN EXISTENCIA	960.080	0	960.080	100%
OTROS ACTIVOS	31.143.940	15.339.673	15.804.267	103%
BIENES Y SERVICIOS PAGADOS POR ANTICIPADO	31.143.940	15.339.673	15.804.267	103%
ACTIVO NO CORRIENTE	960.226.541	865.646.953	94.579.588	11%
PROPIEDADES PLANTA Y EQUIPO	884.735.598	858.913.661	25.821.937	3%
MAQUINARIA Y EQUIPO	116.268.704	72.479.204	43.789.500	60%
MUEBLES ENSERES Y EQUIPO DE ORIGINA	387.024.769	361.613.233	25.411.536	7%
EQUIPO DE COMUNICACION Y COMPUTACION	592.856.012	482.927.954	109.928.058	23%
BIENES DE ARTE Y CULTURA	100.833.753	88.353.753	12.480.000	14%
DEPRECIACION ACUMULADA DE PROPIEDAD PLANTA Y EQUIP	-312.247.640	-146.460.483	-165.787.157	113%
OTROS ACTIVOS	75.490.943	6.733.292	68.757.651	1021%
ANTICIPOS O SALDOS A FAVOR POR IMPUESTOS Y CONTRIB	13.801.250	6.733.292	7.067.958	105%
LICENCIA SOFTWARE	61.689.693	0	61.689.693	100%

	AÑO 2018		AÑO 2017		VARIACION	
	Nota	840.166.455	232.766.161	607.400.294		%
2 - PASIVO						
PASIVO CORRIENTE		240.166.455	232.766.161	7.400.294	3%	
CUENTAS POR PAGAR	8	54.443.539	69.379.085	-14.935.547	-22%	
ADQUISICION DE BIENES Y SERVICIOS NACIONALES		50.399.920	55.753.866	-5.353.946	-10%	
RECURSOS A FAVOR DE TERCEROS		733.000	33.145	699.855	2111%	
IMPUESTOS CONTRIBUCIONES Y TASAS POR PAGAR		1.657.687	9.197.000	-7.539.313	-82%	
RETENCION EN LA FUENTE E IMPUESTO DE TIMBRE		1.134.130	1.458.273	-324.144	-22%	
OTRAS CUENTAS POR PAGAR		518.802	2.936.801	-2.417.999	-82%	
BENEFICIOS A EMPLEADOS	9	65.271.028	51.369.333	13.901.695	27%	
DESCUENTOS DE NOMINA		21.863.363	3.171.612	18.691.751	589%	
BENEFICIOS A LOS EMPLEADOS A CORTO PLAZO		43.407.665	48.197.721	-4.790.056	-10%	
OTROS PASIVOS	10	120.451.888	112.017.742	8.434.146	8%	
AVANCES Y ANTICIPOS RECIBIDOS		1.937.674	0	1.937.674	100%	
INGRESOS RECIBIDOS POR ANTICIPADO		118.514.214	112.017.742	6.496.472	6%	
PASIVO NO CORRIENTE		600.000.000	0	600.000.000	0%	
PRESTAMOS POR PAGAR		600.000.000	0	600.000.000	100%	
FINANCIAMIENTO EXTERNO DE LARGO PLAZO	11	600.000.000	0	600.000.000	100%	
3 - PATRIMONIO		2.705.289.697	4.354.861.352	-1.649.571.655	-38%	
PATRIMONIO DE LA INSTITUCIONES DE EDUCACION SUPERIOR		5.000.000.000	5.000.000.000	0	0%	
APORTES SOCIALES		4.000.000.000	4.000.000.000	0	0%	
OTRAS PARTICIPACIONES EN EL PATRIMONIO		1.000.000.000	1.000.000.000	0	0%	
RESULTADOS DEL EJERCICIO		-2.294.719.303	-645.138.648	-1.649.571.655	256%	
RESULTADOS DE EJERCICIOS ANTERIORES		-645.138.648	482.033.736	-1.127.172.384	-234%	
RESULTADO DEL EJERCICIO		-1.649.571.655	-1.127.172.384	-522.399.251	46%	
PASIVO + PATRIMONIO		3.545.456.152	4.587.627.513	-1.042.171.361	-23%	


OSCAR JAVIER ZAPATA GOMEZ
Representante Legal


JORGE ENRIQUE GALLEGO TANGARIFE
Contador T.P. 1164101 - T


JOSE RAMON PUERTA ARIAS
Revisor Fiscal T.P. 96174 - T

FUNDACION UNIVERSITARIA COMFAMILIAR RISARALDA

NIT 900.893.985 - 5

ESTADO DE RESULTADOS INTEGRAL

AÑO 2018 - 2017

PERIODO: ENERO - DICIEMBRE

	AÑO 2018	AÑO 2017	Variación	%
INGRESOS ORDINARIOS	1.763.843.219	915.226.266	848.616.953	93%
VENTA DE SERVICIOS	12			
COSTO PRESTACION SERVICIOS	1.971.123.212	969.858.927	1.001.264.285	103%
COSTOS DE VENTAS DE SERVICIOS	13			
BENEFICIO BRUTO	-207.279.993	-54.632.661	-152.647.331	279%
GASTOS OPERACIONALES	14			
DE ADMINISTRACIÓN Y OPERACIÓN	1.405.836.264	1.197.801.518	208.034.746	17%
DETERIORO DEPRECIACIONES AMORTIZACIONES Y PROVISIO	15			
165.787.157	110.056.045	55.731.112	51%	
BENEFICIO NETO OPERACIONAL	-1.778.903.414	-1.362.490.225	-416.413.189	31%
INGRESOS Y GASTOS NO OPERACIONALES	16			
161.073.615	252.685.554	-91.611.940	-36%	
OTROS INGRESOS	31.741.856	17.367.733	14.374.123	83%
OTROS GASTOS	17			
31.741.856	17.367.733	14.374.123	83%	
GANANCIA ANTES DE IMPUESTOS	-1.649.571.655	-1.127.172.404	-522.399.252	46%
BENEFICIO NETO PERIODO	-1.649.571.655	-1.127.172.404	-522.399.252	46%

INGRESOS ORDINARIOS

COSTO PRESTACION SERVICIOS

BENEFICIO BRUTO

GASTOS OPERACIONALES

DE ADMINISTRACIÓN Y OPERACIÓN

DETERIORO DEPRECIACIONES AMORTIZACIONES Y PROVISIO

BENEFICIO NETO OPERACIONAL

INGRESOS Y GASTOS NO OPERACIONALES

OTROS INGRESOS

OTROS GASTOS

GANANCIA ANTES DE IMPUESTOS

BENEFICIO NETO PERIODO

OSCAR JAVIER ZAPATA GOMEZ
Representante Legal

JOSE RAMON PUERTA ARIAS
Revisor Fiscal T.P. 96174 - T

JORGE ENRIQUE GALLEGO TANGARIFE
Contador T.P. 114101 - T

FUNDACION UNIVERSITARIA COMFAMILIAR RISARALDA

NIT 900.893.985 - 5

FLUJO DE EFECTIVO

Diciembre 31 de 2017

Variación % Var.

FLUJO EFECTIVO ACTIVIDADES DE OPERACION	2018	2017	Variación	% Var.
Beneficio Neto Periodo	-1.649.571,655	-1.127.172,404	-522.399,252	46%
Más (menos) partidas que no afectaron el efectivo:				
Provision Impuesto a las Ganancias (Renta)	0	0	0	0%
Deterioro, depreciaciones amortizaciones y provisiones	317.912,588	107.609,221	210.303,367	195%
Efectivo Generado en Operación 1)	-1.331.659,067	-1.019.563,183	-312.095,885	31%
CAMBIO EN PARTIDAS OPERACIONALES				
ENTRADAS RECURSOS: disminución activos + aumento pasivos 2)	58.003,869	321.648,895	-263.645,026	-82%
Activo Corriente:				
CONTRIBUCIONES TASAS E INGRESOS NO TRIBUTARIOS	34.968,173	120.738,667	-85.770,494	-71%
ADMINISTRACION DEL SISTEMA DE SEGURIDAD SOCIAL EN	33.082,683	120.738,667	-87.655,984	-73%
OTRAS CUENTAS POR COBRAR	1.888,786	1.688,786	199,704	100%
OTRAS CUENTAS POR COBRAR	196,704	196,704	0	100%
Pasivo Corriente:				
RECURSOS A FAVOR DE TERCEROS	699,855	5.594,999	-4.895,144	-87%
ADQUISICION DE BIENES Y SERVICIOS NACIONALES	25.902,766	25.902,766	0	100%
BENEFICIOS A EMPLEADOS	13.901,695	48.197,721	-34.296,026	-71%
IMPUESTOS CONTRIBUCIONES Y TASAS POR PAGAR	9.197,000	9.197,000	0	100%
INGRESOS RECIBIDOS POR ANTICIPADO	8.434,146	112.017,742	-103.583,596	-92%
SALIDAS RECURSOS: aumento activos + disminución pasivos 3)	-192.059,896	-6.962,714	-185.097,182	2658%
Activo Corriente:				
OTRAS CUENTAS POR COBRAR	-466,759	-466,759	0	100%
INVENTARIOS	-960,080	-960,080	0	100%
ANTICIPOS O SALDOS A FAVOR POR IMPUESTOS Y CONTRIB	-7.067,958	-6.733,292	-334,665	0%
BIENES Y SERVICIOS PAGADOS POR ANTICIPADO	-167.929,698	-167.929,698	0	100%
Pasivo Corriente:				
IMPUESTOS CONTRIBUCIONES Y TASAS POR PAGAR	-7.663,457	-229,422	-7.434,035	6715%
OTRAS CUENTAS POR PAGAR	-2.417,999	-2.417,999	0	100%
ADQUISICION DE BIENES Y SERVICIOS NACIONALES	-5.353,946	-5.353,946	0	100%
FLUJO NETO ACTIVIDADES DE OPERACION (1+2-3)	-1.465.715,095	-704.877,002	-760.838,093	108%
FLUJO EFECTIVO ACTIVIDADES DE INVERSION	683.207,033	1.471.823,332	-788.616,299	-54%
Entrada de Recursos 1)	950.000,000	1.900.000,000	-950.000,000	-50%
INVERSIONES - CDT	950.000,000	1.900.000,000	-950.000,000	-50%
Salidas de Recursos 2)	-266.792,967	-428.176,668	-161.383,701	-38%
APORTES FODESEP	-13.494,180	0	-13.494,180	100%
MAQUINARIA Y EQUIPO	-43.789,500	-36.152,879	-7.636,621	0%
MUEBLES Y ENSERES	-25.411,536	-158.194,354	132.782,818	0%
EQUIPO DE COMPUTO Y COMUNICACION	-109.928,058	-221.944,592	112.016,534	0%
BIENES DE ARTE Y CULTURA	-12.480,000	-11.884,843	-595,157	0%
LICENCIA SOFTWARE	-61.689,693	-61.689,693	0	100%
FLUJO NETO ACTIVIDADES DE INVERSION (1 - 2)	683.207,033	1.471.823,332	-788.616,299	-54%
FLUJO EFECTIVO ACTIVIDADES DE FINANCIACION	600.000,000	600.000,000	0	0%
Entrada Recursos 1)	600.000,000	600.000,000	0	0%
OBLIGACIONES FINANCIERAS - Creditos	600.000,000	600.000,000	0	0%
Salida Recursos 2)	0	0	0	0%
OBLIGACIONES FINANCIERAS - Creditos	0	0	0	0%
FLUJO NETO ACTIVIDADES DE FINANCIACION (1 - 2)	600.000,000	600.000,000	0	0%
VARIACION META EFECTIVO	-182.508,062	766.946,330	-949.454,392	-124%
Saldo de efectivo al inicio del periodo	815.745,671	48.799,340	766.946,331	1572%
Saldo de efectivo al final del periodo	633.237,609	815.745,671	-182.508,062	-22,37%
Control Saldo	0	-0	1	

Oscar Javier Zapata Gomez
Representante Legal

Jorge Enrique Gallego Tangarife
Contador T.P 114101 - T

Jose Ramon Puerta Arias
Revisor Fiscal T.P. 96174 - T


FUNDACION UNIVERSITARIA COMFAMILIAR RISARALDA


MIT 900.893.985 - 5

ESTADO DE CAMBIOS EN EL PATRIMONIO

	APORTES SOCIALES	OTRAS PARTICIPACIONES	RESULTADOS ANTERIORES	RESULTADO PERIODO	EFFECTO ADOPCION NIIF	TOTAL PATRIMONIO
SALDO DICIEMBRE 2017	4.000.000.000	1.000.000.000	482.033.756	-1.127.172.404	0	4.354.861.352
Aumentos	0	0	0	1.127.172.404	0	1.127.172.404
Disminuciones	0	0	-1.127.172.404	-1.649.571.655	0	-2.776.744.059
SALDO DICIEMBRE 2018	4.000.000.000	1.000.000.000	-645.138.648	-1.649.571.655	0	


OSCAR JAVIER ZAPATA GOMEZ
Representante Legal


JORGE ENRIQUE GALLEGO TANGARIFE
Contador T.P 114101-T


JOSE RAMON PUERTA ARIAS
Revisor Fiscal T.P. 96174 - T

Estados Financieros comparativos
31 de diciembre de 2017-2018

FUNDACIÓN UNIVERSITARIA COMFAMILIAR RISARALDA


Certificación del Representante Legal
FUNDACIÓN UNIVERSITARIA COMFAMILIAR RISARALDA

Febrero de 2019

A los Señores del Consejo Superior y al Público en General:

En mi calidad de Representante Legal, certifico que los Estados Financieros consolidados con corte a diciembre 31 de 2017 y 2018 que se han hecho públicos, no contienen vicios, imprecisiones o errores materiales que impidan conocer la verdadera situación patrimonial o las operaciones realizadas por LA FUNDACIÓN UNIVERSITARIA COMFAMILIAR RISARALDA durante el correspondiente periodo.

Atentamente


Oscar Javier Zapata Gomez
Representante Legal

FUNDACIÓN UNIVERSITARIA COMFAMILIAR RISARALDA

**Certificación del Representante Legal y Contador Público
FUNDACIÓN UNIVERSITARIA COMFAMILIAR RISARALDA**


Febrero de 2019

A los Señores del Consejo Superior y al Público en General:

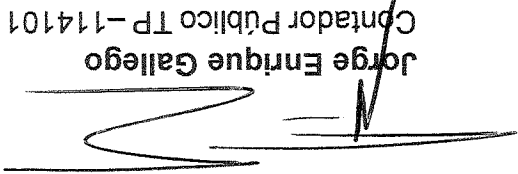
Los suscritos Representante Legal y Contador de LA FUNDACIÓN UNIVERSITARIA COMFAMILIAR RISARALDA certificamos que los Estados Financieros a 31 de diciembre de 2017 y 2018 han sido fielmente tomados de los libros, y que antes de ser puestos a su disposición y el de sus colegas hemos verificado las siguientes informaciones:

- Todos los activos y pasivos incluidos en los Estados Financieros de la entidad a 31 de diciembre de 2017-2018 existen y todas las transacciones incluidas en dichos estados se han realizado durante los años terminados en estas fechas.
- Todos los hechos económicos realizados por la entidad durante los años terminados el 31 de diciembre de 2017 - 2018 han sido reconocidos en los estados financieros.
- Los activos representan probables beneficios económicos futuros y los pasivos sacrificios económicos futuros. Obtenidos a cargo de la entidad al 31 de diciembre de 2017 - 2018.
- Todos los elementos han sido reconocidos por sus valores apropiados de acuerdo con las Normas de Contabilidad y de Información Financiera en Colombia (NCIF)
- Todos los hechos económicos que afectan la entidad han sido correctamente clasificados, descritos y revelados en los estados financieros a diciembre 31 de 2017 - 2018

Atentamente


Oscar Javier Zapata Gómez
Representante Legal

Jose Ramón Puerta Arias
Revisor Fiscal TP 96174


Jorge Enrique Gallego
Contador Público TP -114101