

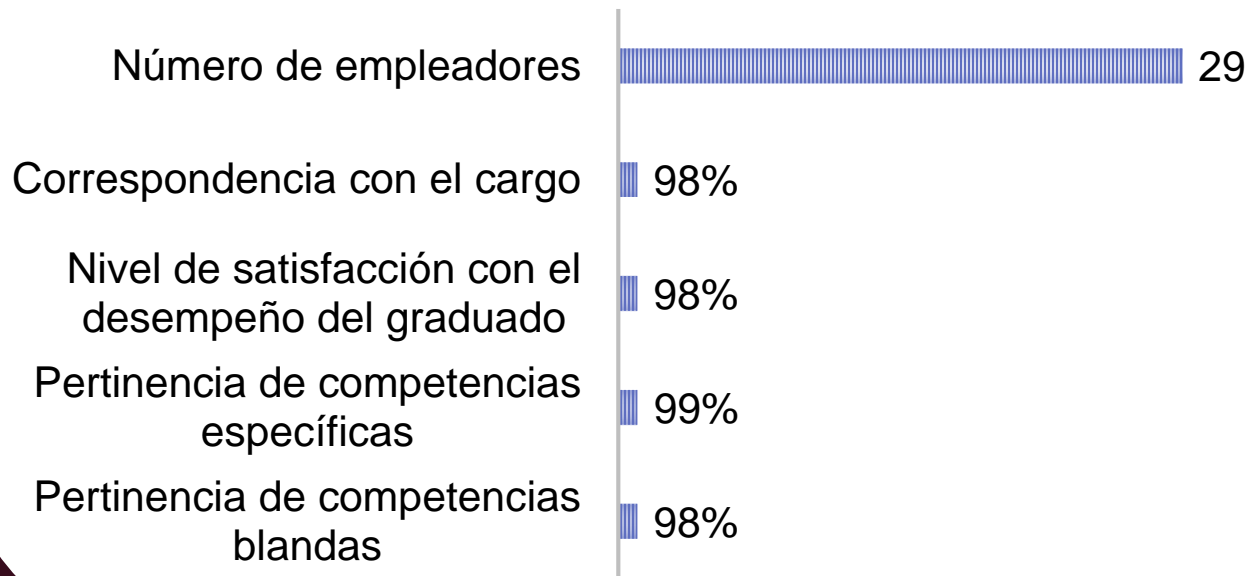
RESULTADO ENCUESTA GRADUADOS



FUNDACIÓN UNIVERSITARIA
COMFAMILIAR
RISARALDA




Percepción Seguimiento a Empresarios (2018-2019-2020)




Percepción: encuesta de seguimiento a Empresarios (2018-2019-2020)

Las competencias generales evaluadas por los empresarios dejan ver una puntuación promedio entre 4 y 5 puntos, donde 4 es alto y 5 es muy alto. Un aspecto a resaltar es que los empresarios consideran que los graduados de la UC cuentan con un énfasis de formación integral que imprime en cada uno aspectos importantes, demarcando las relaciones humanas y organizacionales que tejen a través de su desempeño.

Algunas de las competencias que presentan una puntuación mediana son las de la planificación y utilización del tiempo de forma efectiva, el apoyo de las Tic's en el puesto de trabajo y el ser proactivo en el puesto de trabajo con un 8% cada una sobre una participación del 58% de los encuestados.



Encuesta Primer Seguimiento a Graduados (2018-2 - 2019-1 2019-2 - 2020-1 y 2020-2)



Población Encuestada: 81 Graduados




- Graduados Empleados
- Graduados que Estudian
- Graduados que Estudian y Trabajan
- Relación del Cargo con la Formación
- Ingresos entre 1 y 2 SMLV
- Ingresos entre 3 y 4 SMVL
- No Responde
- Contratación Prestación de Servicios
- Contratación Indefinida
- Contratación Término Fijo

Primer seguimiento a graduados UC (2018-2 - 2019-1 2019-2 - 2020-1 y 2020-2)

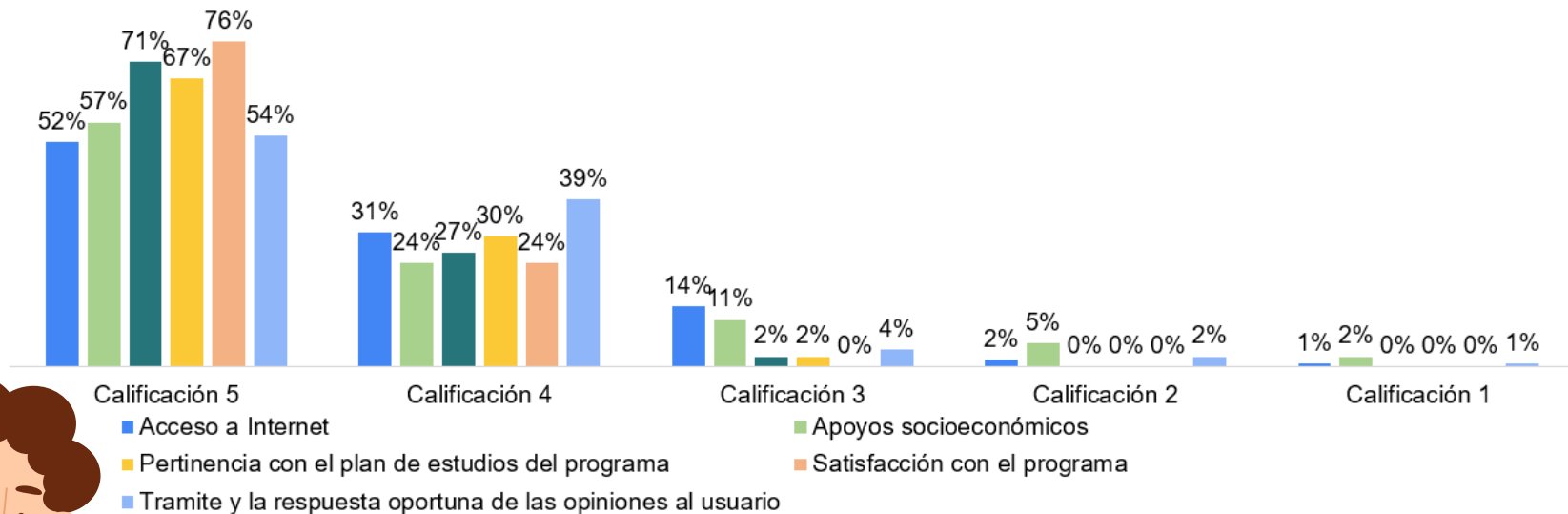
Los programas de mayor participación en este primer seguimiento son: Tecnología en gestión empresarial con un 20%, Técnico profesional en procesos administrativos con un 25% y la Especialización en gerencia educativa 16% .

Algunos de los hallazgos evidencian que un 55% de la población encuestada se encuentra laborando en diferentes empresas de la región, siendo la empresa privada quien mas acoge al graduado de la universidad. Al revisar la relación existente entre el cargo y el programa de formación se identificó que hay un 97% de relación entre el programa de formación y el cargo que el graduado desempeña en la empresa donde labora. Igualmente se identificó que la remuneración que obtienen por el desempeño de sus funciones se enmarca entre 1 y 2 salarios mínimos legales vigentes.

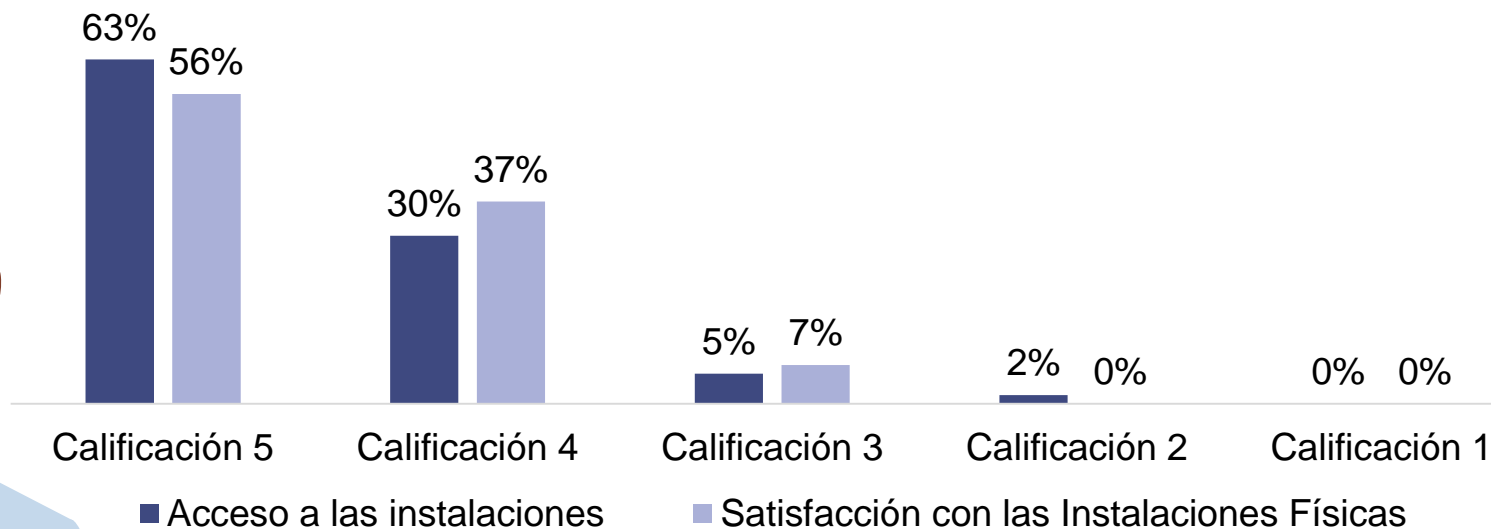

El tipo de contratación que se identifica entre los graduados es la de prestación de servicios con un 39% seguida de la contratación indefinida con un 35%.



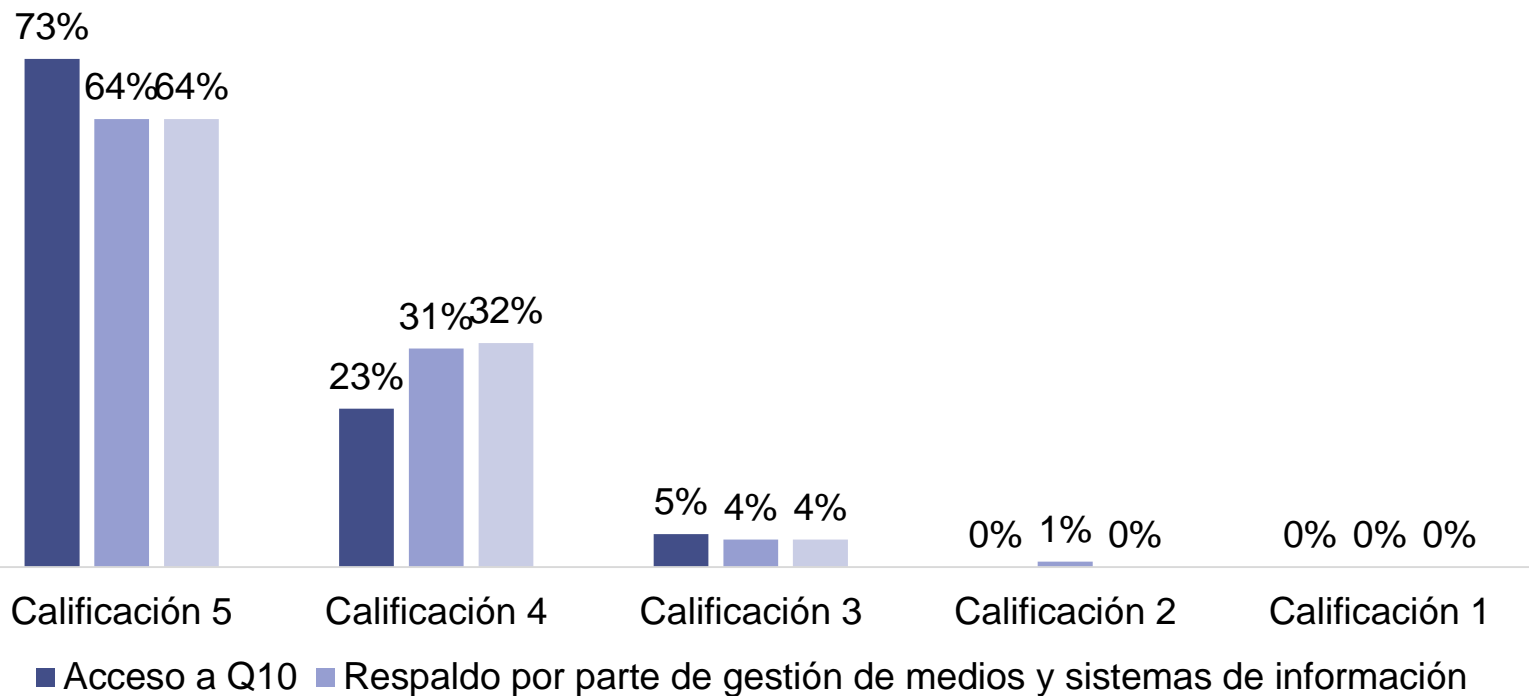
Encuesta de Satisfacción Institucional Graduados 2021-1



Encuesta de Satisfacción Institucional Graduados 2021-1



Encuesta de Satisfacción Institucional Graduados 2021-1



Satisfacción institucional graduados UC

Se obtiene una satisfacción entre 4 y 5 en los siguientes aspectos sobre una escala de valoración de 1 a 5 siendo 1 la calificación más baja y 5 la más alta:

Acceso a internet

Apoyos socioeconómicos

Pertinencia con el plan de estudios del programa

Satisfacción con el programa

Trámite y la respuesta oportuna de las opiniones del usuario

Acceso a las instalaciones

Satisfacción con las instalaciones físicas

Acceso a Q10

Respaldo por parte de gestión de medios y sistemas de información

- Los resultados dejan ver que el proceso de formación de los graduados fue alto. La universidad posibilitó herramientas y espacios para el cumplimiento de los objetivos misionales conducentes a la contribución de una mejor sociedad.

